



ТЕРРИТОРИАЛЬНЫЙ ОРГАН ФЕДЕРАЛЬНОЙ СЛУЖБЫ
ГОСУДАРСТВЕННОЙ СТАТИСТИКИ ПО ОРЕНБУРГСКОЙ ОБЛАСТИ

Промышленное производство Оренбургской области



январь – август 2023 года




ТЕРРИТОРИАЛЬНЫЙ ОРГАН ФЕДЕРАЛЬНОЙ
СЛУЖБЫ ГОСУДАРСТВЕННОЙ СТАТИСТИКИ
ПО ОРЕНБУРГСКОЙ ОБЛАСТИ

Промышленное производство Оренбургской области

январь – август 2023 года

- 01** Индексы производства
(в % к соответствующему периоду предыдущего года)
- 02** Индексы производства
(в % к предыдущему периоду)
- 03** Индексы производства по добыче полезных ископаемых
(в % к соответствующему периоду предыдущего года)
- 04** Индексы производства по добыче полезных ископаемых
(в % к предыдущему периоду)
- 05** Индексы производства по основным видам обрабатывающих производств (в % к соответствующему периоду предыдущего года)
- 06** Индексы производства по основным видам обрабатывающих производств (в % к предыдущему периоду)
- 07** Объем отгруженных товаров, выполненных работ и услуг собственными силами (в % к соответствующему периоду предыдущего года)
- 08** Добыча полезных ископаемых; обеспечение электрической энергией, газом и паром; кондиционирование воздуха
(в % к соответствующему периоду предыдущего года)
- 09** Производство пищевых продуктов
(в % к соответствующему периоду предыдущего года)
- 10** Производство готовых металлических изделий, кроме машин и оборудования; производство мебели
(в % к соответствующему периоду предыдущего года)





ИНДЕКСЫ ПРОИЗВОДСТВА

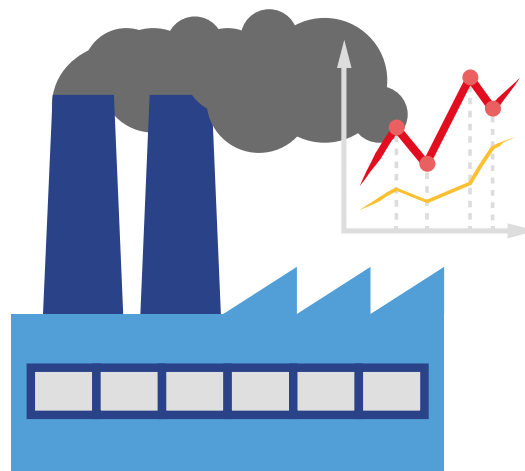
январь – август 2023 г. в % к соответствующему периоду 2022 г.




103,9

Добыча полезных ископаемых

105,1



Индекс промышленного производства



120,5

Обеспечение электрической энергией, газом и паром; кондиционирование воздуха



108,6


Обработывающие производства



61,7

Водоснабжение; водоотведение, организация сбора и утилизации отходов, деятельность по ликвидации загрязнений





ИНДЕКСЫ ПРОИЗВОДСТВА


в % к предыдущему периоду

август 2023 г.



99,1

Индекс промышленного производства




124,1

Водоснабжение; водоотведение, организация сбора и утилизации отходов, деятельность по ликвидации загрязнений



105,3

Обеспечение электрической энергией, газом и паром; кондиционирование воздуха



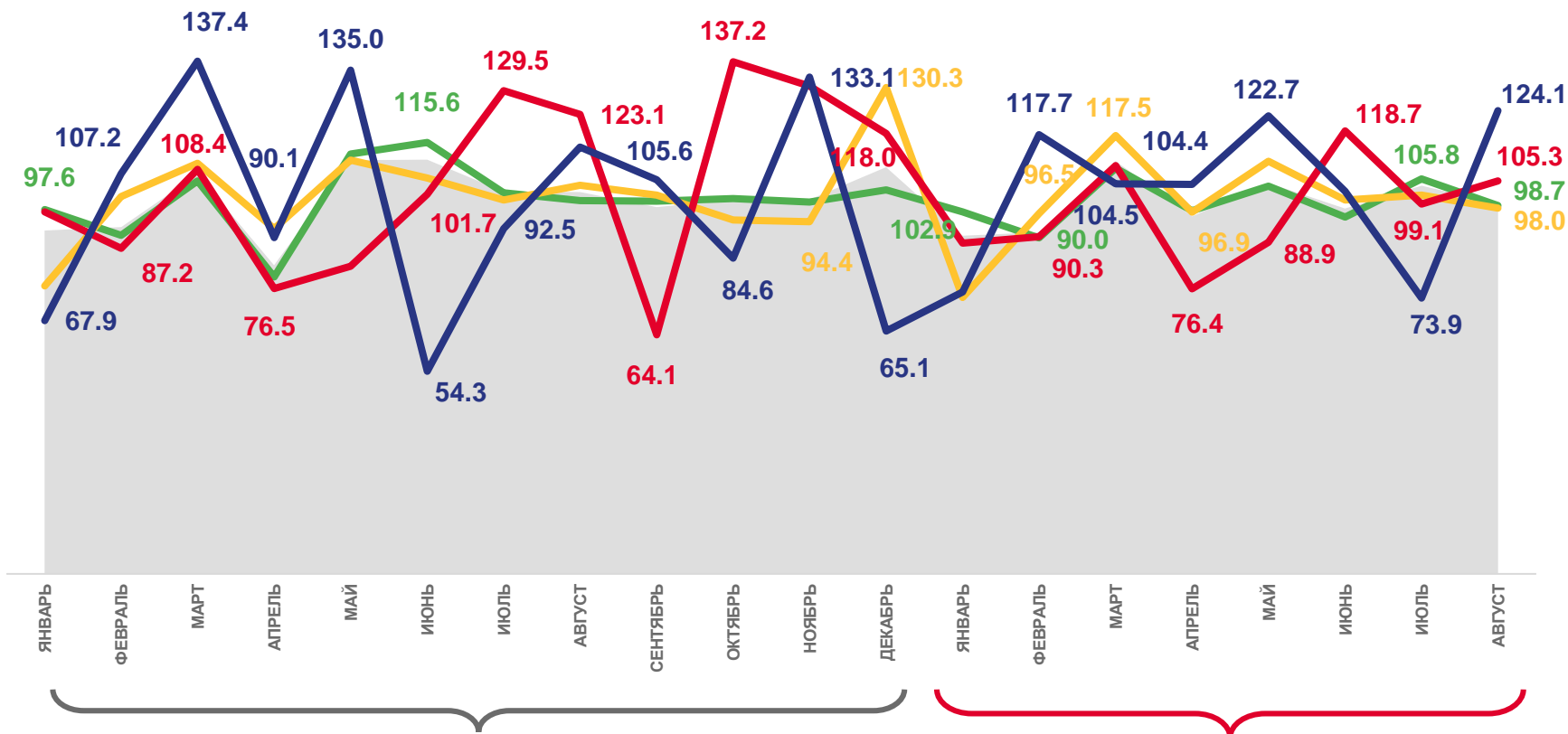
98,7

Добыча полезных ископаемых



98,0

Обрабатывающие производства



2022

2023



Индекс промышленного производства



Обрабатывающие производства



Добыча полезных ископаемых



Обеспечение электрической энергией, газом и паром; кондиционирование воздуха



Водоснабжение; водоотведение, организация сбора и утилизации отходов, деятельность по ликвидации загрязнений





ИНДЕКСЫ ПРОИЗВОДСТВА ПО ДОБЫЧЕ ПОЛЕЗНЫХ ИСКОПАЕМЫХ

в % к соответствующему периоду предыдущего года

август 2023 г.



98,3

Добыча полезных ископаемых



96,8

Добыча металлических руд



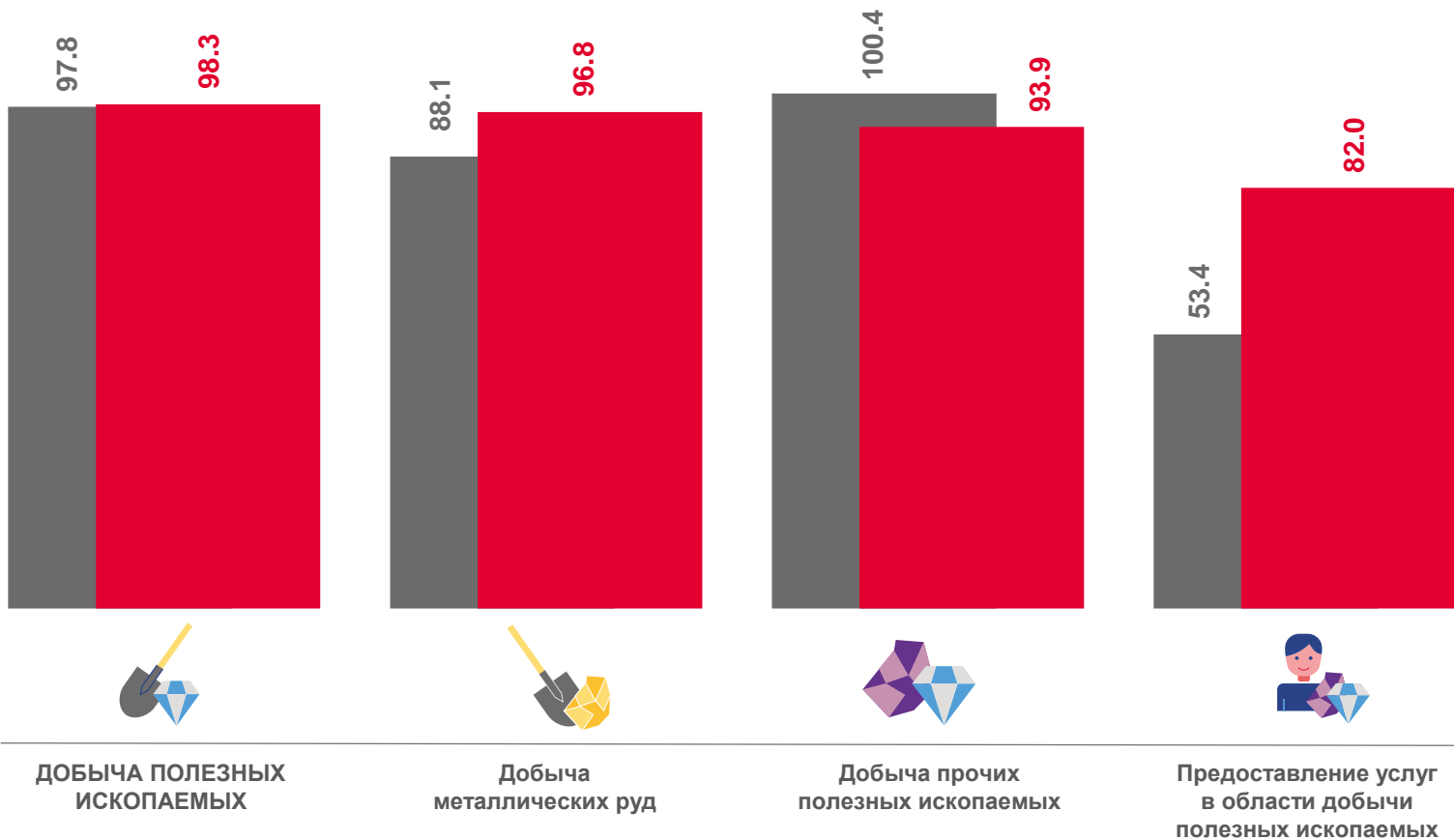
93,9

Добыча прочих полезных ископаемых



82,0

Предоставление услуг в области добычи полезных ископаемых



■ Август 2022 г. к августу 2021 г.

■ Август 2023 г. к августу 2022 г.





ИНДЕКСЫ ПРОИЗВОДСТВА ПО ДОБЫЧЕ ПОЛЕЗНЫХ ИСКОПАЕМЫХ

в % к предыдущему периоду

август 2023 г.



106,0

Добыча металлических руд



103,3

Добыча прочих полезных ископаемых



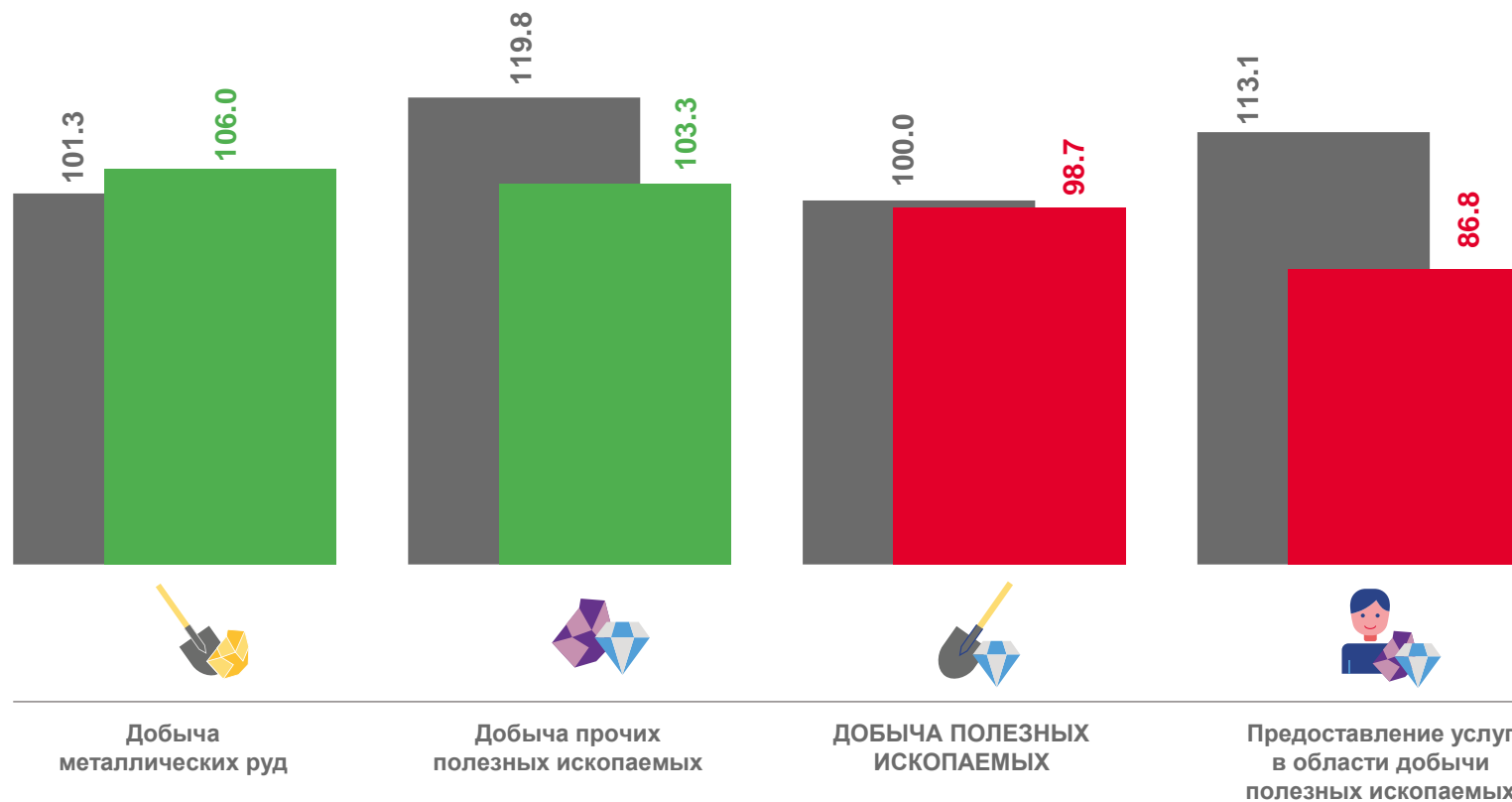
98,7

Добыча полезных ископаемых



86,8

Предоставление услуг в области добычи
полезных ископаемых



■ Август 2022 г. к июлю 2022 г.

■ Август 2023 г. к июлю 2023 г.





ИНДЕКСЫ ПРОИЗВОДСТВА ПО ОСНОВНЫМ ВИДАМ ОБРАБАТЫВАЮЩИХ ПРОИЗВОДСТВ

август 2023 г. к августу 2022 г., %



в 2,4р.

Производство готовых металлических изделий, кроме машин и оборудования



132,1

Производство резиновых и пластмассовых изделий



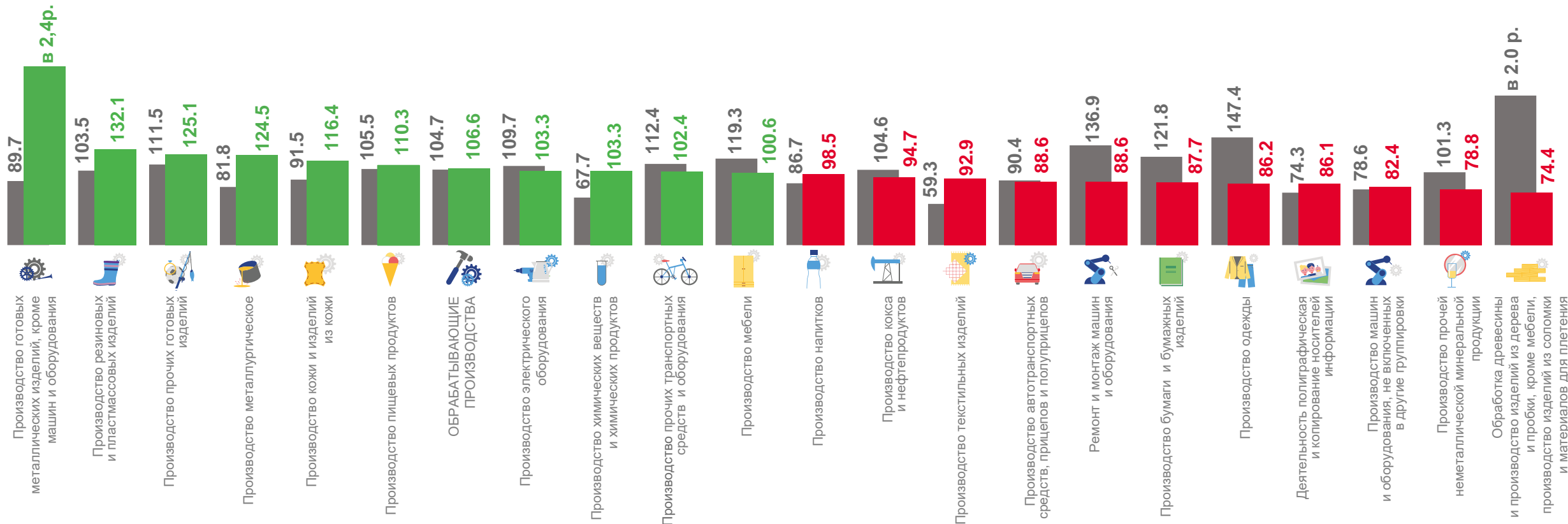
78,8

Производство прочей неметаллической минеральной продукции



74,4

Обработка древесины и производство изделий из дерева и пробки, кроме мебели, производство изделий из соломки и материалов для плетения



■ Август 2022 г. к августу 2021 г.

■ Август 2023 г. к августу 2022 г.



ИНДЕКСЫ ПРОИЗВОДСТВА ПО ОСНОВНЫМ ВИДАМ ОБРАБАТЫВАЮЩИХ ПРОИЗВОДСТВ

август 2023 г. к июлю 2023 г., %



в 2,4р.



146,5



86,8



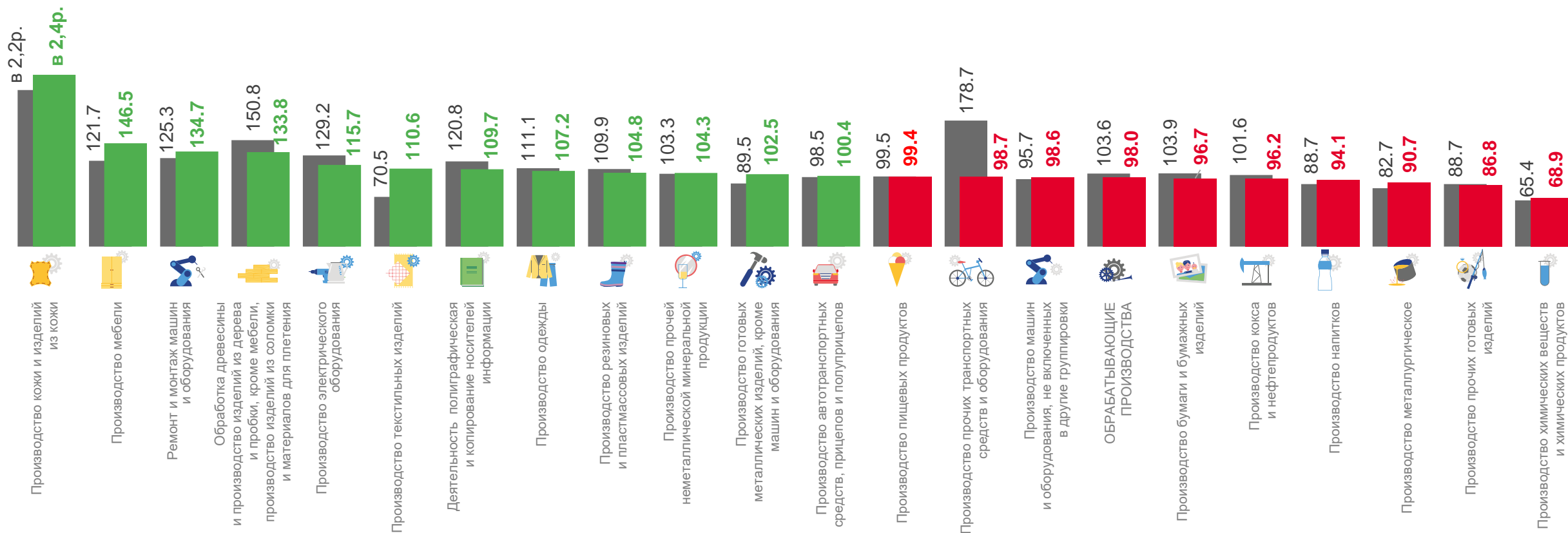
68,9

Производство кожи и изделий из кожи

Производство мебели

Производство прочих готовых изделий

Производство химических веществ и химических изделий



■ Август 2022 г. к июлю 2022 г.

■ Август 2023 г. к июлю 2023 г.



ОБЪЕМ ОТГРУЖЕННЫХ ТОВАРОВ, ВЫПОЛНЕННЫХ РАБОТ И УСЛУГ СОБСТВЕННЫМИ СИЛАМИ

январь – август 2023 г.

млрд рублей



Всего

894,8



Добыча полезных ископаемых

474,6



Обрабатывающие производства

345,3



Обеспечение электрической энергией, газом и паром; кондиционирование воздуха


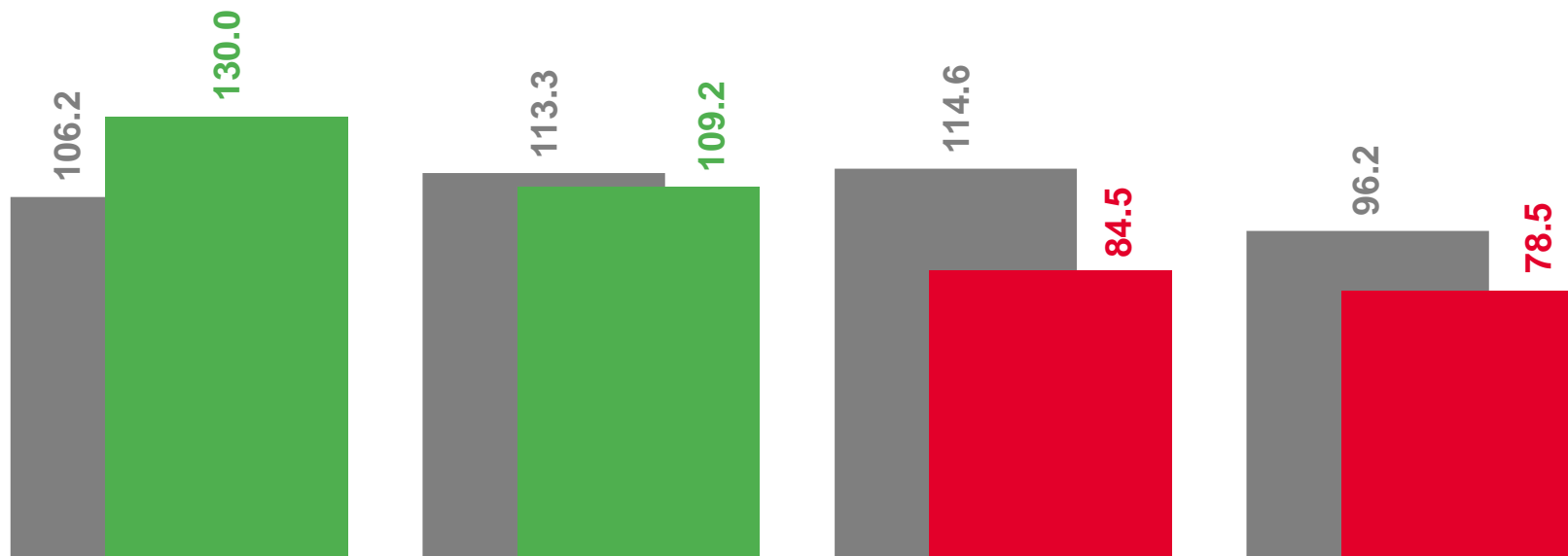
60,0



Водоснабжение; водоотведение, организация сбора и утилизации отходов, деятельность по ликвидации загрязнений

14,9

в % к соответствующему периоду предыдущего года



Обеспечение электрической энергией, газом и паром; кондиционирование воздуха



Обрабатывающие производства



Добыча полезных ископаемых



Водоснабжение; водоотведение, организация сбора и утилизации отходов, деятельность по ликвидации загрязнений


■ Январь – август 2022 г. к январю – августу 2021 г.

■ Январь – август 2023 г. к январю – августу 2022 г.





ДОБЫЧА ПОЛЕЗНЫХ ИСКОПАЕМЫХ



ОБЕСПЕЧЕНИЕ ЭЛЕКТРИЧЕСКОЙ ЭНЕРГИЕЙ, ГАЗОМ И ПАРОМ; КОНДИЦИОНИРОВАНИЕ ВОЗДУХА

январь – август 2023 г. в % к соответствующему периоду 2022 г.



95,7

Газ горючий природный (газ естественный)



127,8

Электроэнергия



80,1

Газ нефтяной попутный (газ горючий природный нефтяных месторождений)



100,1

Пар и горячая вода





ПРОИЗВОДСТВО ПИЩЕВЫХ ПРОДУКТОВ

январь – август 2023 г. в % к соответствующему периоду 2022 г.



Комбикорма

▲ 139,4



Масло подсолнечное и его фракции нерафинированные

▲ 101,0



Изделия колбасные, включая изделия колбасные для детского питания

▲ 107,8



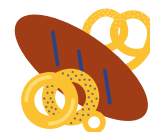
Кондитерские изделия

▲ 100,1



Сыры

▲ 107,2



Хлеб и хлебобулочные изделия, включая полуфабрикаты

▼ 95,7



Мука из зерновых культур, овощных и других растительных культур; смеси из них

▲ 104,2



Рыба переработанная и консервированная

▼ 92,7



Мясо и субпродукты

▲ 102,9



Творог

▼ 79,3





ПРОИЗВОДСТВО ГОТОВЫХ МЕТАЛЛИЧЕСКИХ ИЗДЕЛИЙ, КРОМЕ МАШИН И ОБОРУДОВАНИЯ

январь – август 2023 г. в % к соответствующему периоду 2022 г.




131,5

Конструкции и детали конструкций из черных металлов




93,4

Конструкции и детали конструкций из алюминия прочие



84,5

Радиаторы центрального отопления с неэлектрическим
нагревом металлические



ПРОИЗВОДСТВО МЕБЕЛИ



100,8

Столы кухонные, для столовой и гостиной



96,6

Шафы кухонные, для спальни, столовой и гостиной



72,4

Диваны, софы, кушетки с деревянным каркасом, трансформируемые
в кровати